

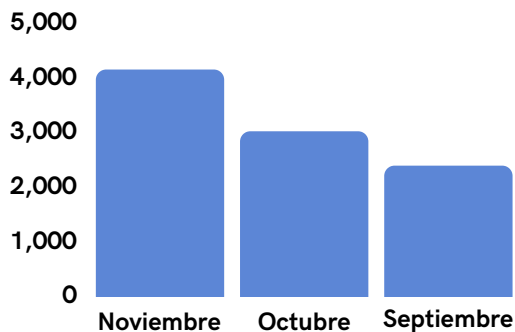
TURISMO EN TIGRE

Informe estadístico **NOVIEMBRE 2023**

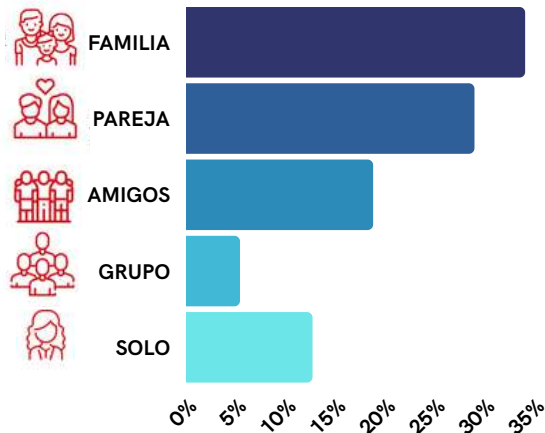
VISITANTES EN CENTROS DE INFORMES

↑ 33,9% más que el año anterior

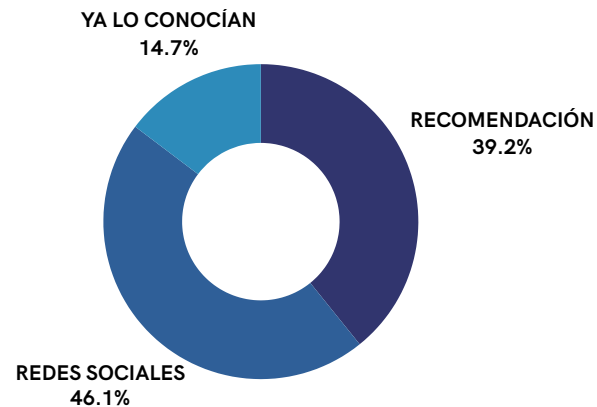
VISITANTES DEL ÚLTIMO TRIMESTRE



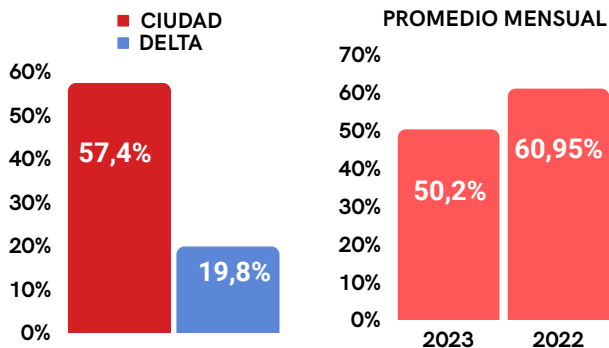
¿CÓMO SE RELACIONAN?



¿CÓMO CONOCIERON EL DESTINO?



OCUPACIÓN HOTELERA Y EXTRAHOTELERA



GASTO PROMEDIO POR TURISTA (Alojamiento 2d/1n, en base doble c/MAP)

DELTA \$30,069.80
CIUDAD \$33,308.10
PROMEDIO \$33,063.58

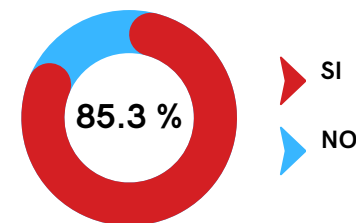


PERNOCTE PROMEDIO

DELTA 1,1 NOCHES
CIUDAD 1,7 NOCHES
PROMEDIO 1,4 NOCHES



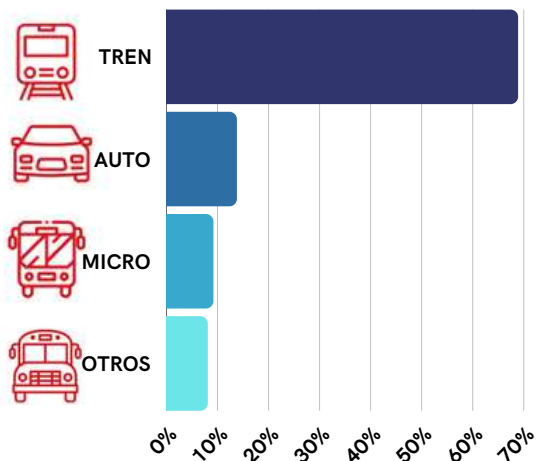
PRIMERA VEZ QUE VISITA TIGRE



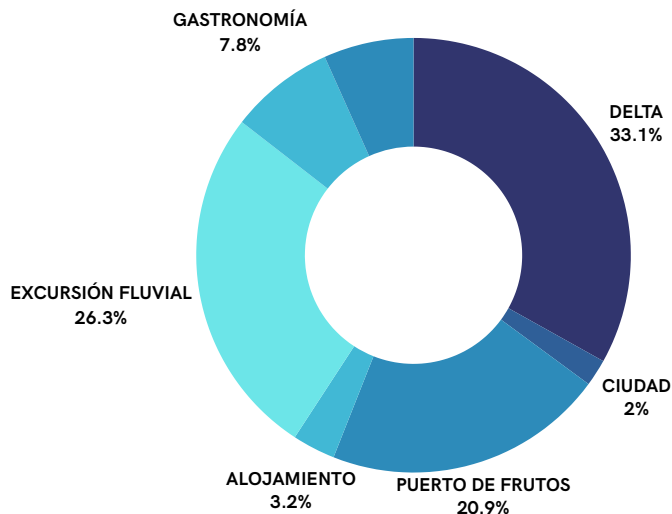
TURISMO EN TIGRE

Informe estadístico NOVIEMBRE 2023

MEDIO DE TRANSPORTE UTILIZADO



¿POR QUÉ ELIGIERON TIGRE?



PROCEDENCIA DE LOS VISITANTES



EXTRANJEROS

53,1%

NACIONALES

46,9%

CABA

18,4%

GBA

50,8%

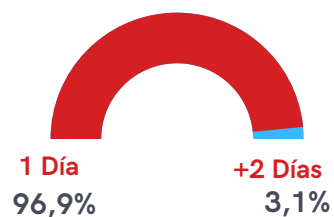
Provincia

8%

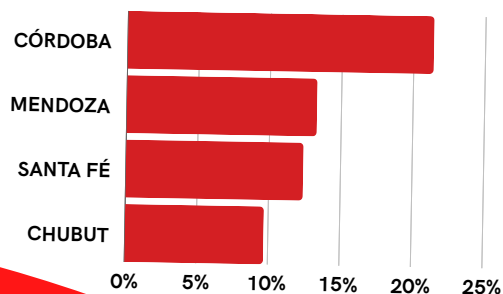
Interior

22,8%

PERMANENCIA DEL VIAJE



RANKING INTERIOR



RANKING EXTRANJERO

